



AL AUDITORÍA SUPERIOR DEL ESTADO DE YUCATÁN
A. NAVARRETE GONZÁLEZ SECRETARÍA TÉCNICA

MATRIZ DE INDICADORES DE RESULTADOS

CUENTA PÚBLICA 2021 (avance al 1er Trimestre 2023)

MISIÓN:	Fiscalizar los recursos públicos para prevenir prácticas irregulares e informar al H. Congreso del Estado de Yucatán, sobre el resultado de la revisión del gasto público.
VISIÓN:	Ser una institución de fiscalización vanguardista en el país, con personal altamente capacitado y actor principal en el desarrollo e implementación de prácticas de mejor gobierno.

FINALIDAD:	Gobierno.
FUNCIÓN:	Legislación.
SUBFUNCIÓN:	Fiscalización.
ACTIVIDAD INSTITUCIONAL:	Servicios Públicos.

CLAVE	NOMBRE	FORMULA	FRECUENCIA DE MEDICIÓN	UNIDAD DE MEDIDA	MEDIOS DE VERIFICACIÓN	TIPO	DIMENSIÓN	SUPUESTOS	FACTOR	CIFRAS
1	Indicador de cumplimiento de la muestra fiscalizada	$(\text{Muestra auditada} / \text{Población objetivo}) \cdot 100$	Trimestral / Anual.	Porcentaje.	Informes individuales correspondientes a las entidades fiscalizadas de la cuenta pública 2021.	Estratégico.	Eficacia.	Verificar el cumplimiento de la muestra fiscalizada.	67.45%	= (10,432,511,247.99 / 15,467,157,117.01) * 100%
2	Indicador de cumplimiento de la muestra fiscalizada al Poder Legislativo.	$(\text{Muestra auditada del Poder Legislativo} / \text{Población objetivo del Poder Legislativo}) \cdot 100$	Trimestral / Anual.	Porcentaje.	Informes individuales correspondientes a las entidades fiscalizadas de la cuenta pública 2021.	Estratégico.	Eficacia.	Verificar el cumplimiento de la muestra fiscalizada al Poder Legislativo.	60.07%	= (85,147,974.90 / 141,742,472.41) * 100%
3	Indicador de cumplimiento de la muestra fiscalizada al Poder Ejecutivo.	$(\text{Muestra auditada del Poder Ejecutivo} / \text{Población objetivo del Poder Ejecutivo}) \cdot 100$	Trimestral / Anual.	Porcentaje.	Informes individuales correspondientes a las entidades fiscalizadas de la cuenta pública 2021.	Estratégico.	Eficacia.	Verificar el cumplimiento de la muestra fiscalizada al Poder Ejecutivo.	69.93%	= (5,714,627,792.06 / 8,171,740,703.17) * 100%

Elaboró:

C.P. Edwin Giovanni Maas Pérez

Remiso:

M.A.P. Vera Navarrete González
Secretaría Técnica

Autorizó:
C.P. Mario Caaq Marín
Auditor Superior del Estado de Yucatán

MATRIZ DE INDICADORES DE RESULTADOS

CUENTA PÚBLICA 2021 (avance al 1er Trimestre 2023)

MISIÓN: Fiscalizar los recursos públicos para prevenir prácticas irregulares e informar al H. Congreso del Estado de Yucatán, sobre el resultado de la revisión del gasto público.

VISIÓN: Ser una institución de fiscalización vanguardista en el país, con personal altamente capacitado y actor principal en el desarrollo e implementación de prácticas de mejor gobierno.

FINALIDAD: Gobierno.
FUNCIÓN: Legislación.
SUBFUNCIÓN: Fiscalización.
ACTIVIDAD INSTITUCIONAL: Servicios Públicos.

CLAVE	NOMBRE	FÓRMULA	FRECUENCIA DE MEDICIÓN	UNIDAD DE MEDIDA	MEDIOS DE VERIFICACIÓN	TIPO	DIMENSIÓN	SUPUESTOS	FACTOR	CIFRAS
4	Indicador de cumplimiento de la muestra fiscalizada a la administración pública centralizada del Poder Ejecutivo.	$(\text{Muestra auditada a la administración pública centralizada del Poder Ejecutivo} / \text{Población objetivo de la administración pública centralizada del Poder Ejecutivo}) \cdot 100$	Trimestral / Anual.	Porcentaje.	Informes individuales correspondientes a las entidades fiscalizadas de la cuenta pública 2021.	Estratégico.	Eficacia.	Verificar el cumplimiento de la muestra fiscalizada a la administración pública centralizada del Poder Ejecutivo.	74.39%	$= (1,348,700,424.72 / 1,813,075,588.76) \cdot 100\%$
5	Indicador de cumplimiento de la muestra fiscalizada a los organismos públicos desconcentrados del Poder Ejecutivo.	$(\text{Muestra auditada a los organismos públicos desconcentrados del Poder Ejecutivo} / \text{Población objetivo de los organismos públicos desconcentrados del Poder Ejecutivo}) \cdot 100$	Trimestral / Anual.	Porcentaje.	Informes individuales correspondientes a las entidades fiscalizadas de la cuenta pública 2021.	Estratégico.	Eficacia.	Verificar el cumplimiento de la muestra fiscalizada a los organismos públicos desconcentrados del Poder Ejecutivo.	78.69%	$= (52,732,839.14 / 67,009,724.14) \cdot 100\%$
6	Indicador de cumplimiento de la muestra fiscalizada a la administración pública paraestatal del Poder Ejecutivo.	$(\text{Muestra auditada a la administración pública paraestatal del Poder Ejecutivo} / \text{Población objetivo de la administración pública paraestatal del Poder Ejecutivo}) \cdot 100$	Trimestral / Anual.	Porcentaje.	Informes individuales correspondientes a las entidades fiscalizadas de la cuenta pública 2021.	Estratégico.	Eficacia.	Verificar el cumplimiento de la muestra fiscalizada a la administración pública paraestatal del Poder Ejecutivo.	68.55%	$= (4,313,194,527.99 / 6,291,655,390.27) \cdot 100\%$

Elaboró:

C.P. Edwin Giovanni Maas Pérez

Revisó:

M.A.P. Vera Navarrete González
Secretaría Técnica

Autorizó:

C.P. Mario Can Marin
Auditor Superior del Estado de Yucatán



AUDITORÍA SUPERIOR
DEL ESTADO DE YUCATÁN
H. CONGRESO DEL ESTADO DE YUCATÁN

MATRIZ DE INDICADORES DE RESULTADOS

CUENTA PÚBLICA 2021 (avance al 1er Trimestre 2023)

MISIÓN:	Fiscalizar los recursos públicos para prevenir prácticas irregulares e informar al H. Congreso del Estado de Yucatán, sobre el resultado de la revisión del gasto público.
VISION:	Ser una institución de fiscalización vanguardista en el país, con personal altamente capacitado y actor principal en el desarrollo e implementación de prácticas de mejor gobierno.

FINALIDAD:	Gobierno.
FUNCION:	Legislación.
SUBFUNCION:	Fiscalización.
ACTIVIDAD INSTITUCIONAL:	Servicios Públicos.

CLAVE	NOMBRE	FÓRMULA	FRECUENCIA DE MEDICIÓN	UNIDAD DE MEDIDA	MEDIOS DE VERIFICACIÓN	TIPO	DIMENSIÓN	SUUESTOS	FACTOR	CIFRAS
7	Indicador de cumplimiento de la muestra fiscalizada a las empresas de participación mayoritaria de la administración pública paraestatal del Poder Ejecutivo.	$(\text{Muestra auditada a las empresas de participación estatal mayoritaria de la administración pública paraestatal del Poder Ejecutivo} / \text{Población objetivo de las empresas de participación estatal mayoritaria de la administración pública paraestatal del Poder Ejecutivo}) \cdot 100$	Trimestral / Anual.	Porcentaje.	Informes individuales correspondientes a las entidades fiscalizadas de la cuenta pública 2021.	Estratégico.	Eficacia.	Verificar el cumplimiento de la muestra fiscalizada a las empresas de participación mayoritaria de la administración pública paraestatal del Poder Ejecutivo.	0.00%	$=(0.00/0.00) \cdot 100\%$
8	Indicador de cumplimiento de la muestra fiscalizada a los fideicomisos públicos de la administración pública paraestatal del Poder Ejecutivo.	$(\text{Muestra auditada a los fideicomisos públicos de la administración pública paraestatal del Poder Ejecutivo} / \text{Población objetivo de los fideicomisos públicos de la administración pública paraestatal del Poder Ejecutivo}) \cdot 100$	Trimestral / Anual.	Porcentaje.	Informes individuales correspondientes a las entidades fiscalizadas de la cuenta pública 2021.	Estratégico.	Eficacia.	Verificar el cumplimiento de la muestra fiscalizada a los fideicomisos públicos de la administración pública paraestatal del Poder Ejecutivo.	87.64%	$=(355,952,115.09/406,165,634.35) \cdot 100\%$
9	Indicador de cumplimiento de la muestra fiscalizada a los organismos públicos descentralizados de la administración pública paraestatal del Poder Ejecutivo.	$(\text{Muestra auditada a los organismos públicos descentralizados de la administración pública paraestatal del Poder Ejecutivo} / \text{Población objetivo de los organismos públicos descentralizados de la administración pública paraestatal del Poder Ejecutivo}) \cdot 100$	Trimestral / Anual.	Porcentaje.	Informes individuales correspondientes a las entidades fiscalizadas de la cuenta pública 2021.	Estratégico.	Eficacia.	Verificar el cumplimiento de la muestra fiscalizada a los organismos públicos descentralizados de la administración pública paraestatal del Poder Ejecutivo.	67.24%	$=(3,957,242,412.90/5,885,489,755.92) \cdot 100\%$

Elaboró:

C.P. Edwin Giovanni Maas Pérez

Revisó:
M.A.P. Vera Navarrete González
Secretaría Técnica

Autorizó:
C.P. Mario Can Marin
Auditor Superior del Estado de Yucatán

MATRIZ DE INDICADORES DE RESULTADOS

CUENTA PÚBLICA 2021 (avance al 1er Trimestre 2023)

MISIÓN: Fiscalizar los recursos públicos para prevenir prácticas irregulares e informar al H. Congreso del Estado de Yucatán, sobre el resultado de la revisión del gasto público.

VISIÓN: Ser una institución de fiscalización vanguardista en el país, con personal altamente capacitado y actor principal en el desarrollo e implementación de prácticas de mejor gobierno.

FINALIDAD:	Gobierno.
FUNCIÓN:	Legislación.
SUBFUNCIÓN:	Fiscalización.
ACTIVIDAD INSTITUCIONAL:	Servicios Públicos.

CLAVE	NOMBRE	FORMULA	FRECUENCIA DE MEDICIÓN	UNIDAD DE MEDIDA	MEDIOS DE VERIFICACIÓN	TIPO	DIMENSIÓN	SUPUESTOS	FACTOR	CIFRAS
10	Indicador de cumplimiento de la muestra fiscalizada al Poder Judicial.	$\left(\frac{\text{Muestra auditada al Poder Judicial} / \text{Población objetivo del Poder Judicial}}{100} \right) \cdot 100$	Trimestral / Anual.	Porcentaje.	Informes Individuales correspondientes a las entidades fiscalizadas de la cuenta pública 2021.	Estratégico.	Eficacia.	Verificar el cumplimiento de la muestra fiscalizada al Poder Judicial.	67.02%	=(408,223,661.39/609,114,077.07)*100%
11	Indicador de cumplimiento de la muestra fiscalizada al organismo descentralizado no sectorizado.	$\left(\frac{\text{Muestra auditada al organismo descentralizado no sectorizado} / \text{Población objetivo del organismo descentralizado no sectorizado}}{100} \right) \cdot 100$	Trimestral / Anual.	Porcentaje.	Informes Individuales correspondientes a las entidades fiscalizadas de la cuenta pública 2021.	Estratégico.	Eficacia.	Verificar el cumplimiento de la muestra fiscalizada al organismo descentralizado no sectorizado.	67.21%	=(3,528,496.84/5,249,776.84)*100%
12	Indicador de cumplimiento de la muestra fiscalizada a los organismos autónomos.	$\left(\frac{\text{Muestra auditada a los organismos autónomos} / \text{Población objetivo de los organismos autónomos}}{100} \right) \cdot 100$	Trimestral / Anual.	Porcentaje.	Informes Individuales correspondientes a las entidades fiscalizadas de la cuenta pública 2021.	Estratégico.	Eficacia.	Verificar el cumplimiento de la muestra fiscalizada a los organismos autónomos.	63.69%	=(637,802,338.27/1,001,403,011.43)*100%

Elaboró:

C.P. Edwin Giovanni Maas Pérez

Revisó:

M.A.P. Vera Navarrete González
Secretaría Técnica

Autorizó:

C.P. Mario Can Marin
Auditor Superior del Estado de Yucatán

MATRIZ DE INDICADORES DE RESULTADOS
CUENTA PÚBLICA 2021 (avance al 1er Trimestre 2023)


MISIÓN:	Fiscalizar los recursos públicos para prevenir prácticas irregulares e informar al H. Congreso del Estado de Yucatán, sobre el resultado de la revisión del gasto público.
VISIÓN:	Ser una institución de fiscalización vanguardista en el país, con personal altamente capacitado y actor principal en el desarrollo e implementación de prácticas de mejor gobierno.

FINALIDAD:	Gobierno.
FUNCIÓN:	Legislación.
SUBFUNCIÓN:	Fiscalización.
ACTIVIDAD INSTITUCIONAL:	Servicios Públicos.

CLAVE	NOMBRE	FÓRMULA	FRECUENCIA DE MEDICIÓN	UNIDAD DE MEDIDA	MEDIOS DE VERIFICACIÓN	TIPO	DIMENSIÓN	SUPUESTOS	FACTOR	CIFRAS
13	Indicador de cumplimiento de la muestra fiscalizada a los organismos autónomos constitucionales.	$(\text{Muestra auditada a los organismos autónomos constitucionales} / \text{Población objetivo de los organismos autónomos constitucionales}) \cdot 100$	Trimestral / Anual.	Porcentaje.	Informes Individuales correspondientes a las entidades fiscalizadas de la cuenta pública 2021.	Estratégico.	Eficacia.	Verificar el cumplimiento de la muestra fiscalizada a los organismos autónomos constitucionales.	64.97%	$=(325,900,613.96/503,123,922.54) \cdot 100\%$
14	Indicador de cumplimiento de la muestra fiscalizada al organismo autónomo por Ley	$(\text{Muestra auditada al organismo autónomo por Ley} / \text{Población objetivo del organismo autónomo por Ley}) \cdot 100$	Trimestral / Anual.	Porcentaje.	Informes Individuales correspondientes a las entidades fiscalizadas de la cuenta pública 2021.	Estratégico.	Eficacia.	Verificar el cumplimiento de la muestra fiscalizada al organismo autónomo por Ley.	62.40%	$=(310,901,724.25/498,279,088.89) \cdot 100\%$
15	Indicador de cumplimiento de la muestra fiscalizada a los municipios.	$(\text{Muestra auditada a los municipios} / \text{Población objetivo de los municipios}) \cdot 100$	Trimestral / Anual.	Porcentaje.	Informes Individuales correspondientes a las entidades fiscalizadas de la cuenta pública 2021.	Estratégico.	Eficacia.	Verificar el cumplimiento de la muestra fiscalizada a los municipios.	63.88%	$=(3,298,789,907.79/5,164,053,193.22) \cdot 100\%$

Elaboró:

C.P. Edwin Giovanni Maas Pérez

Revisó:

M.A.P. Vera Navarrete González
Secretaría Técnica

Autorizó:

C.P. Mario Can Marin
Auditor Superior del Estado de Yucatán

MATRIZ DE INDICADORES DE RESULTADOS
CUENTA PÚBLICA 2021 (avance al 1er Trimestre 2023)

MISIÓN:	Fiscalizar los recursos públicos para prevenir prácticas irregulares e informar al H. Congreso del Estado de Yucatán, sobre el resultado de la revisión del gasto público.
VISIÓN:	Ser una institución de fiscalización vanguardista en el país, con personal altamente capacitado y actor principal en el desarrollo e implementación de prácticas de mejor gobierno.

FINALIDAD:	Gobierno.
FUNCION:	Legislación.
SUBFUNCION:	Fiscalización.
ACTIVIDAD INSTITUCIONAL:	Servicios Públicos.

CLAVE	NOMBRE	FÓRMULA	FRECUENCIA DE MEDICIÓN	UNIDAD DE MEDIDA	MEDIOS DE VERIFICACIÓN	TIPO	DIMENSIÓN	SUJETOS	FACTOR	CIFRAS
16	Indicador de cumplimiento de la muestra fiscalizada a las entidades paramunicipales.	$\frac{\text{(Muestra auditada a las entidades paramunicipales / Población objetivo de las entidades paramunicipales)} \cdot 100}{100}$	Trimestral / Anual.	Porcentaje.	Informes Individuales correspondientes a las entidades fiscalizadas de la cuenta pública 2021.	Estratégico.	Eficacia.	Verificar el cumplimiento de la muestra fiscalizada a las entidades paramunicipales.	76.07%	$=(284,391,076.68/373,853,882.87) \cdot 100\%$
17	Indicador de cumplimiento del Programa Anual de Auditorías 2022 de la ASEY para la fiscalización de la cuenta pública 2021.	$\frac{\text{(Número de auditorías realizadas / Número de auditorías programadas)} \cdot 100}{100}$	Trimestral / Anual.	Porcentaje.	Programa Anual de Auditorías, así como cada uno de los Informes Individuales correspondientes a las entidades fiscalizadas de la cuenta pública 2021.	Estratégico.	Eficacia.	Verificar el cumplimiento del Programa Anual de Auditorías 2022 de la ASEY para la fiscalización de la cuenta pública 2021.	100.00%	$=(230/230) \cdot 100\%$
18	Indicador de cumplimiento del Programa Anual de Auditorías 2022 de la ASEY para la fiscalización de la cuenta pública 2021 de las auditorías de cumplimiento financiero.	$\frac{\text{(Número de auditorías realizadas de cumplimiento financiero / Número de auditorías programadas de cumplimiento financiero)} \cdot 100}{100}$	Trimestral / Anual.	Porcentaje.	Programa Anual de Auditorías, así como cada uno de los Informes Individuales correspondientes a las entidades fiscalizadas de la cuenta pública 2021.	Estratégico.	Eficacia.	Verificar el cumplimiento del Programa Anual de Auditorías 2022 de la ASEY para la fiscalización de la cuenta pública 2021 de las auditorías de cumplimiento financiero.	100.00%	$=(195/195) \cdot 100\%$

Elaboró:

C.F. Edwin Giovanni Maas Pérez

Revisó:

M.A.P. Vera Navarrete González
Secretaría Técnica

Autorizó:

C.P. Mario Can Marin
Auditor Superior del Estado de Yucatán

MATRIZ DE INDICADORES DE RESULTADOS


CUENTA PÚBLICA 2021 (avance al 1er Trimestre 2023)

MISIÓN:	Fiscalizar los recursos públicos para prevenir prácticas irregulares e informar al H. Congreso del Estado de Yucatán, sobre el resultado de la revisión del gasto público.
VISIÓN:	Ser una institución de fiscalización vanguardista en el país, con personal altamente capacitado y actor principal en el desarrollo e implementación de prácticas de mejor gobierno.

FINALIDAD:	Gobierno.
FUNCIÓN:	Legislación.
SUBFUNCIÓN:	Fiscalización.
ACTIVIDAD INSTITUCIONAL:	Servicios Públicos.

CLAVE	NOMBRE	FÓRMULA	FRECUENCIA DE MEDICIÓN	UNIDAD DE MEDIDA	MEDIOS DE VERIFICACIÓN	TIPO	DIMENSIÓN	SUPUESTOS	FACTOR	CIFRAS
19	Indicador de cumplimiento del Programa Anual de Auditorías 2022 de la ASEC para la fiscalización de la cuenta pública 2021 de las auditorías de desempeño.	$(\text{Número de auditorías realizadas de desempeño} / \text{Número de auditorías programadas de desempeño}) \cdot 100$	Trimestral / Anual.	Porcentaje.	Programa Anual de Auditorías, así como cada uno de los Informes Individuales correspondientes a las entidades fiscalizadas de la cuenta pública 2021.	Estratégico.	Eficacia.	Verificar el cumplimiento del Programa Anual de Auditorías 2022 de la ASEC para la fiscalización de la cuenta pública 2021 de las auditorías de desempeño.	100.00%	=(11/11)*100%
20	Indicador de cumplimiento del Programa Anual de Auditorías 2022 de la ASEC para la fiscalización de la cuenta pública 2021 de las auditorías de inversión pública.	$(\text{Número de auditorías realizadas de inversión pública} / \text{Número de auditorías programadas de inversión pública}) \cdot 100$	Trimestral / Anual.	Porcentaje.	Programa Anual de Auditorías, así como cada uno de los Informes Individuales correspondientes a las entidades fiscalizadas de la cuenta pública 2021.	Estratégico.	Eficacia.	Verificar el cumplimiento del Programa Anual de Auditorías 2022 de la ASEC para la fiscalización de la cuenta pública 2021 de las auditorías de inversión pública.	100.00%	=(24/24)*100%
21	Indicador de cumplimiento del Programa Anual de Auditorías 2022 de la ASEC para la fiscalización de la cuenta pública 2021 de los Poderes.	$(\text{Número de auditorías realizadas a los Poderes} / \text{Número de auditorías programadas de los Poderes}) \cdot 100$	Trimestral / Anual.	Porcentaje.	Programa Anual de Auditorías, así como cada uno de los Informes Individuales correspondientes a las entidades fiscalizadas de la cuenta pública 2021.	Estratégico.	Eficacia.	Verificar el cumplimiento del Programa Anual de Auditorías 2022 de la ASEC para la fiscalización de la cuenta pública 2021 de los Poderes.	100.00%	=(3/3)*100%

Elaboró: 
C.P. Edwin Giovanni Maas Pérez

Revisó: 
M.A.P. Vera-Navarrete González
Secretaría Técnica

Autorizó: 
C.P. Mario Can Marin
Auditor Superior del Estado de Yucatán



MATRIZ DE INDICADORES DE RESULTADOS
CUENTA PÚBLICA 2021 (avance al 1er Trimestre 2023)

MISIÓN:	Fiscalizar los recursos públicos para prevenir prácticas irregulares e informar al H. Congreso del Estado de Yucatán, sobre el resultado de la revisión del gasto público.
VISIÓN:	Ser una institución de fiscalización vanguardista en el país, con personal altamente capacitado y actor principal en el desarrollo e implementación de prácticas de mejor gobierno.

FINALIDAD:	Gobierno.
FUNCION:	Legislación.
SUBFUNCION:	Fiscalización.
ACTIVIDAD INSTITUCIONAL:	Servicios Públicos.

CLAVE	NOMBRE	FORMULA	FRECUENCIA DE MEDICION	UNIDAD DE MEDIDA	MEDIOS DE VERIFICACION	TIPO	DIMENSION	SUPUESTOS	FACTOR	CIFRAS
22	Indicador de cumplimiento del Programa Anual de Auditorías 2022 de la ASEY para la fiscalización de la cuenta pública 2021 de las auditorías de cumplimiento financiero a los Poderes.	$(\text{Número de auditorías realizadas de cumplimiento financiero a las entidades de los Poderes} / \text{Número de auditorías programadas de cumplimiento financiero a las entidades de los Poderes}) * 100$	Trimestral / Anual.	Porcentaje.	Programa Anual de Auditorías, así como cada uno de los Informes Individuales correspondientes a las entidades fiscalizadas de la cuenta pública 2021.	Estratégico.	Eficacia.	Verificar el cumplimiento del Programa Anual de Auditorías 2022 de la ASEY para la fiscalización de la cuenta pública 2021 de las auditorías de cumplimiento financiero a los Poderes.	100.00%	$=(67/67)*100\%$
23	Indicador de cumplimiento del Programa Anual de Auditorías 2022 de la ASEY para la fiscalización de la cuenta pública 2021 de las auditorías de desempeño a los Poderes.	$(\text{Número de auditorías realizadas de desempeño a las entidades de los Poderes} / \text{Número de auditorías programadas de desempeño a las entidades de los Poderes}) * 100$	Trimestral / Anual.	Porcentaje.	Programa Anual de Auditorías, así como cada uno de los Informes Individuales correspondientes a las entidades fiscalizadas de la cuenta pública 2021.	Estratégico.	Eficacia.	Verificar el cumplimiento del Programa Anual de Auditorías 2022 de la ASEY para la fiscalización de la cuenta pública 2021 de las auditorías de desempeño a los Poderes.	100.00%	$=(11/11)*100\%$
24	Indicador de cumplimiento del Programa Anual de Auditorías 2022 de la ASEY para la fiscalización de la cuenta pública 2021 de las auditorías de inversión pública a los Poderes.	$(\text{Número de auditorías realizadas de inversión pública a las entidades de los Poderes} / \text{Número de auditorías programadas de inversión pública a las entidades de los Poderes}) * 100$	Trimestral / Anual.	Porcentaje.	Programa Anual de Auditorías, así como cada uno de los Informes Individuales correspondientes a las entidades fiscalizadas de la cuenta pública 2021.	Estratégico.	Eficacia.	Verificar el cumplimiento del Programa Anual de Auditorías 2022 de la ASEY para la fiscalización de la cuenta pública 2021 de las auditorías de inversión pública a los Poderes.	0.00%	$=(0/0)*100\%$

Elaboró:

C.P. Edwin Giovanni Maas Pérez

Revisó:

M.A.P. Vera Navarrete González
Secretaría Técnica

Autorizó:

C.P. Mario Carr Marín
Auditor Superior del Estado de Yucatán

MATRIZ DE INDICADORES DE RESULTADOS

CUENTA PÚBLICA 2021 (avance al 1er Trimestre 2023)

MISSION: Fiscalizar los recursos públicos para prevenir prácticas irregulares e informar al H. Congreso del Estado de Yucatán, sobre el resultado de la revisión del gasto público.

VISION: Ser una institución de fiscalización vanguardista en el país, con personal altamente capacitado y actor principal en el desarrollo e implementación de prácticas de mejor gobierno.

FINALIDAD: Gobierno.
FUNCION: Legislación.
SUBFUNCION: Fiscalización.
ACTIVIDAD INSTITUCIONAL: Servicios Públicos.

CLAVE	NOMBRE	FÓRMULA	FRECUENCIA DE MEDICIÓN	UNIDAD DE MEDIDA	MEDIOS DE VERIFICACION	TIPO	DIMENSION	SUUESTOS	FACTOR	CIFRAS
25	Indicador de cumplimiento del Programa Anual de Auditorías 2022 de la ASEY para la fiscalización de la cuenta pública 2021 del organismo descentralizado no sectorizado.	(Número de auditorías realizadas al organismo descentralizado no sectorizado / Número de auditorías programadas al organismo descentralizado no sectorizado) * 100	Trimestral / Anual.	Porcentaje.	Programa Anual de Auditorías, así como cada uno de los Informes Individuales correspondientes a las entidades fiscalizadas de la cuenta pública 2021.	Estratégico.	Eficacia.	Verificar el cumplimiento del Programa Anual de Auditorías 2022 de la ASEY para la fiscalización de la cuenta pública 2021 del organismo descentralizado no sectorizado.	100.00%	=(1/1)*100%
26	Indicador de cumplimiento del Programa Anual de Auditorías 2022 de la ASEY para la fiscalización de la cuenta pública 2021 de los organismos autónomos.	(Número de auditorías realizadas de los organismos autónomos / Número de auditorías programadas de los organismos autónomos) * 100	Trimestral / Anual.	Porcentaje.	Programa Anual de Auditorías, así como cada uno de los Informes Individuales correspondientes a las entidades fiscalizadas de la cuenta pública 2021.	Estratégico.	Eficacia.	Verificar el cumplimiento del Programa Anual de Auditorías 2022 de la ASEY para la fiscalización de la cuenta pública 2021 de los organismos autónomos.	100.00%	=(6/6)*100%
27	Indicador de cumplimiento del Programa Anual de Auditorías 2022 de la ASEY para la fiscalización de la cuenta pública 2021 de los organismos autónomos constitucionales.	(Número de auditorías realizadas de los organismos autónomos constitucionales / Número de auditorías programadas de los organismos autónomos constitucionales) * 100	Trimestral / Anual.	Porcentaje.	Programa Anual de Auditorías, así como cada uno de los Informes Individuales correspondientes a las entidades fiscalizadas de la cuenta pública 2021.	Estratégico.	Eficacia.	Verificar el cumplimiento del Programa Anual de Auditorías 2022 de la ASEY para la fiscalización de la cuenta pública 2021 de los organismos autónomos constitucionales.	100.00%	=(6/6)*100%

Elaboró:
C.P. Edwin Giovanni Maas Pérez

Revisó:
M.A.P. Vera Navarrete González
Secretaría Técnica

Autorizó:
C.P. Mario Can Marín
Auditor Superior del Estado de Yucatán

MATRIZ DE INDICADORES DE RESULTADOS

CUENTA PÚBLICA 2021 (avance al 1er Trimestre 2023)


MISIÓN:	Fiscalizar los recursos públicos para prevenir prácticas irregulares e informar al H. Congreso del Estado de Yucatán, sobre el resultado de la revisión del gasto público.
VISIÓN:	Ser una institución de fiscalización vanguardista en el país, con personal altamente capacitado y actor principal en el desarrollo e implementación de prácticas de mejor gobierno.

FINALIDAD:	Gobierno.
FUNCIÓN:	Legislación.
SUBFUNCIÓN:	Fiscalización.
ACTIVIDAD INSTITUCIONAL:	Servicios Públicos.

CLAVE	NOMBRE	FÓRMULA	FRECUENCIA DE MEDICIÓN	UNIDAD DE MEDIDA	MEDIOS DE VERIFICACIÓN	TIPO	DIMENSIÓN	SUPUESTOS	FACTOR	CIFRAS
28	Indicador de cumplimiento del Programa Anual de Auditorías 2022 de la ASECY para la fiscalización de la cuenta pública 2021 de los organismos autónomos por Ley.	$\frac{\text{Número de auditorías realizadas de los organismos autónomos por Ley}}{\text{Número de auditorías programadas de los organismos autónomos por Ley}} \cdot 100$	Trimestral / Anual.	Porcentaje.	Programa Anual de Auditorías, así como cada uno de los Informes Individuales correspondientes a las entidades fiscalizadas de la cuenta pública 2021.	Estratégico.	Eficacia.	Verificar el cumplimiento del Programa Anual de Auditorías 2022 de la ASECY para la fiscalización de la cuenta pública 2021 de los organismos autónomos por Ley.	100.00%	=(1/1)*100%
29	Indicador de cumplimiento del Programa Anual de Auditorías 2022 de la ASECY para la fiscalización de la cuenta pública 2021 de las auditorías de cumplimiento financiero a los organismos autónomos.	$\frac{\text{Número de auditorías realizadas de cumplimiento financiero a los organismos autónomos}}{\text{Número de auditorías programadas de cumplimiento financiero a los organismos autónomos}} \cdot 100$	Trimestral / Anual.	Porcentaje.	Programa Anual de Auditorías, así como cada uno de los Informes Individuales correspondientes a las entidades fiscalizadas de la cuenta pública 2021.	Estratégico.	Eficacia.	Verificar el cumplimiento del Programa Anual de Auditorías 2022 de la ASECY para la fiscalización de la cuenta pública 2021 de las auditorías de cumplimiento financiero a los organismos autónomos.	100.00%	=(7/7)*100%
30	Indicador de cumplimiento del Programa Anual de Auditorías 2022 de la ASECY para la fiscalización de la cuenta pública 2021 de las auditorías de inversión pública a los organismos autónomos.	$\frac{\text{Número de auditorías realizadas de inversión pública a los organismos autónomos}}{\text{Número de auditorías programadas de inversión pública a los organismos autónomos}} \cdot 100$	Trimestral / Anual.	Porcentaje.	Programa Anual de Auditorías, así como cada uno de los Informes Individuales correspondientes a las entidades fiscalizadas de la cuenta pública 2021.	Estratégico.	Eficacia.	Verificar el cumplimiento del Programa Anual de Auditorías 2022 de la ASECY para la fiscalización de la cuenta pública 2021 de las auditorías de inversión pública a los organismos autónomos.	0.00%	=(0/0)*100%

Elaboró:

C. P. Edwin Giovanni Maas Pérez


Revisó:
M.A.P. Vera Navarrete González
 Secretaría Técnica


Autorizó:
C.P. Mario San Marín
 Auditor Superior del Estado de Yucatán

MATRIZ DE INDICADORES DE RESULTADOS

CUENTA PÚBLICA 2021 (avance al 1er Trimestre 2023)

MISSION: Fiscalizar los recursos públicos para prevenir prácticas irregulares e informar al H. Congreso del Estado de Yucatán, sobre el resultado de la revisión del gasto público.

VISION: Ser una institución de fiscalización vanguardista en el país, con personal altamente capacitado y actor principal en el desarrollo e implementación de prácticas de mejor gobierno.

FINALIDAD: Gobierno.
FUNCION: Legislación.
SUBFUNCION: Fiscalización.
ACTIVIDAD INSTITUCIONAL: Servicios Públicos.

CLAVE	NOMBRE	FÓRMULA	FRECUENCIA DE MEDICIÓN	UNIDAD DE MEDIDA	MEDIOS DE VERIFICACION	TIPO	DIMENSION	SUJETOS	FACTOR	CIFRAS
31	Indicador de cumplimiento del Programa Anual de Auditorías 2022 de la ASEY para la fiscalización de la cuenta pública 2021 de los municipios.	(Número de auditorías realizadas a los municipios / Número de auditorías programadas de los municipios) * 100	Trimestral / Anual.	Porcentaje.	Programa Anual de Auditorías, así como cada uno de los Informes Individuales correspondientes a las entidades fiscalizadas de la cuenta pública 2021.	Estratégico.	Eficacia.	Verificar el cumplimiento del Programa Anual de Auditorías 2022 de la ASEY para la fiscalización de la cuenta pública 2021 de los municipios.	100.00%	=(130/130)*100%
32	Indicador de cumplimiento del Programa Anual de Auditorías 2022 de la ASEY para la fiscalización de la cuenta pública 2021 de las auditorías de cumplimiento financiero a los municipios.	(Número de auditorías realizadas de cumplimiento financiero a los municipios / Número de auditorías programadas de cumplimiento financiero a los municipios) * 100	Trimestral / Anual.	Porcentaje.	Programa Anual de Auditorías, así como cada uno de los Informes Individuales correspondientes a las entidades fiscalizadas de la cuenta pública 2021.	Estratégico.	Eficacia.	Verificar el cumplimiento del Programa Anual de Auditorías 2022 de la ASEY para la fiscalización de la cuenta pública 2021 de las auditorías de cumplimiento financiero a municipio.	100.00%	=(106/106)*100%
33	Indicador de cumplimiento del Programa Anual de Auditorías 2022 de la ASEY para la fiscalización de la cuenta pública 2021 de las auditorías de inversión pública a los municipios.	(Número de auditorías realizadas de inversión pública a los municipios / Número de auditorías programadas de inversión pública a los municipios) * 100	Trimestral / Anual.	Porcentaje.	Programa Anual de Auditorías, así como cada uno de los Informes Individuales correspondientes a las entidades fiscalizadas de la cuenta pública 2021.	Estratégico.	Eficacia.	Verificar el cumplimiento del Programa Anual de Auditorías 2022 de la ASEY para la fiscalización de la cuenta pública 2021 de las auditorías de inversión pública a los municipios.	100.00%	=(24/24)*100%

Elaboró: 
C.P. Edwin Giovanni Maas Pérez

Revisó: 
M.A.P. Vera Navarrete González
Secretaría Técnica

Autorizó: 
C.P. Matío Can Marín
Auditor Superior del Estado de Yucatán

MATRIZ DE INDICADORES DE RESULTADOS

CUENTA PÚBLICA 2021 (avance al 1er Trimestre 2023)

MISIÓN:	Fiscalizar los recursos públicos para prevenir prácticas irregulares e informar al H. Congreso del Estado de Yucatán, sobre el resultado de la revisión del gasto público.	VISIÓN:	Ser una institución de fiscalización vanguardista en el país, con personal altamente capacitado y actor principal en el desarrollo e implementación de prácticas de mejor gobierno.
----------------	--	----------------	---

FINALIDAD:	Gobierno.
FUNCIÓN:	Legislación.
SUBFUNCIÓN:	Fiscalización.
ACTIVIDAD INSTITUCIONAL:	Servicios Públicos.

CLAVE	NOMBRE	FÓRMULA	FRECUENCIA DE MEDICIÓN	UNIDAD DE MEDIDA	MEDIOS DE VERIFICACIÓN	TIPO	DIMENSIÓN	SUJETOS	FACTOR	CIFRAS
34	Indicador de cumplimiento de los Informes Individuales emitidos de la cuenta pública 2021 de las entidades paramunicipales.	$(\text{Número de auditorías realizadas de las entidades paramunicipales} / \text{Número de auditorías programadas de las entidades paramunicipales}) \cdot 100$	Trimestral / Anual.	Porcentaje.	Programa Anual de Auditorías, así como cada uno de los Informes Individuales correspondientes a las entidades fiscalizadas de la cuenta pública 2021.	Estratégico.	Eficacia.	Verificar el cumplimiento del Programa Anual de Auditorías 2022 de la ASEY para la fiscalización de la cuenta pública 2021 de las entidades paramunicipales.	100.00%	=(14/14)•100%
35	Indicador de cumplimiento de los Informes Individuales emitidos de la cuenta pública 2021.	$(\text{Total de Informes Individuales emitidos de las auditorías} / \text{Total de Informes Individuales programados de las auditorías}) \cdot 100$	Trimestral / Anual.	Porcentaje.	Programa Anual de Auditorías, así como cada uno de los Informes Individuales correspondientes a las entidades fiscalizadas de la cuenta pública 2021 y las fechas de entrega de Informes Individuales.	Gestión.	Eficiencia.	Verificar el cumplimiento de emisión de los Informes Individuales de las auditorías.	100.00%	=(230/230)•100%
36	Indicador de cumplimiento de Informes Individuales emitidos de las auditorías de cumplimiento financiero.	$(\text{Total de Informes Individuales emitidos de las auditorías de cumplimiento financiero} / \text{Total de Informes Individuales programados de las auditorías de cumplimiento financiero}) \cdot 100$	Trimestral / Anual.	Porcentaje.	Programa Anual de Auditorías, así como cada uno de los Informes Individuales correspondientes a las entidades fiscalizadas de la cuenta pública 2021 y las fechas de entrega de Informes Individuales.	Gestión.	Eficiencia.	Verificar el cumplimiento de emisión de los Informes Individuales de las auditorías de cumplimiento financiero.	100.00%	=(195/195)•100%


Revisó:
M.A.P. Vera Navajrete González
 Secretaria Técnica


Alfonzo:
C.P. Mario Gan Marin
 Auditor Superior del Estado de Yucatán


Elaboró:
C.P. Edwin Giovanni Maas Pérez



ALDITORIA SUPERIOR
DEL ESTADO DE YUCATÁN
H. CONGRESO DEL ESTADO DE YUCATÁN

MATRIZ DE INDICADORES DE RESULTADOS

CUENTA PÚBLICA 2021 (avance al 1er Trimestre 2023)

MISSION:	Fiscalizar los recursos públicos para prevenir prácticas irregulares e informar al H. Congreso del Estado de Yucatán, sobre el resultado de la revisión del gasto público.
VISION:	Ser una institución de fiscalización vanguardista en el país, con personal altamente capacitado y actor principal en el desarrollo e implementación de prácticas de mejor gobierno.

FINALIDAD:	Gobierno.
FUNCION:	Legislación.
SUBFUNCION:	Fiscalización.
ACTIVIDAD INSTITUCIONAL:	Servicios Públicos.

CLAVE	NOMBRE	FÓRMULA	FRECUENCIA DE MEDICIÓN	UNIDAD DE MEDIDA	MEDIOS DE VERIFICACION	TIPO	DIMENSION	SUUESTOS	FACTOR	CIFRAS
37	Indicador de cumplimiento de informes Individuales emitidos por las auditorías de Inversión Pública.	$(\text{Total de Informes Individuales emitidos de las auditorías de Inversión Pública} / \text{Total de Informes Individuales programados de las auditorías de Inversión Pública}) * 100$	Trimestral / Anual.	Porcentaje.	Programa Anual de Auditorías, así como cada uno de los Informes Individuales correspondientes a las entidades fiscalizadas de la cuenta pública 2021 y las fechas de entrega de Informes Individuales.	Gestión.	Eficiencia.	Verificar el cumplimiento de emisión de los Informes Individuales de las auditorías de Inversión Pública.	100.00%	=(24/24)*100%
38	Indicador de cumplimiento de informes Individuales emitidos por las auditorías de desempeño.	$(\text{Total de Informes Individuales emitidos de las auditorías de desempeño} / \text{Total de Informes Individuales programados de las auditorías de desempeño}) * 100$	Trimestral / Anual.	Porcentaje.	Programa Anual de Auditorías, así como cada uno de los Informes Individuales correspondientes a las entidades fiscalizadas de la cuenta pública 2021 y las fechas de entrega de Informes Individuales.	Gestión.	Eficiencia.	Verificar el cumplimiento de emisión de los Informes Individuales de las auditorías de desempeño.	100.00%	=(11/11)*100%
39	Indicador de cumplimiento de los Informes Individuales emitidos de las auditorías con observaciones.	$(\text{Total de Informes Individuales emitidos de las revisiones con observaciones} / \text{Total de Informes Individuales programados en el ejercicio}) * 100$	Trimestral / Anual.	Porcentaje.	Programa Anual de Auditorías, así como cada uno de los Informes Individuales correspondientes a las entidades fiscalizadas de la cuenta pública 2021 y las fechas de entrega de Informes Individuales.	Gestión.	Eficiencia.	Verificar el cumplimiento de emisión de los Informes Individuales con observaciones de las auditorías programadas.	44.16%	=(195/230)*100%

Elaboró:

C.P. Edwin Giovanni Maas Pérez

Revisó:

M.A.P. Vera Navarrete González
Secretaría Técnica

Autorizó:

C.P. Mario Can Marin
Auditor Superior del Estado de Yucatán

MATRIZ DE INDICADORES DE RESULTADOS

CUENTA PÚBLICA 2021 (avance al 1er Trimestre 2023)

MISIÓN:	Fiscalizar los recursos públicos para prevenir prácticas irregulares e informar al H. Congreso del Estado de Yucatán, sobre el resultado de la revisión del gasto público.
VISIÓN:	Ser una institución de fiscalización vanguardista en el país, con personal altamente capacitado y actor principal en el desarrollo e implementación de prácticas de mejor gobierno.

FINALIDAD:	Gobierno.
FUNCION:	Legislación.
SUBFUNCION:	Fiscalización.
ACTIVIDAD INSTITUCIONAL:	Servicios Públicos.

CLAVE	NOMBRE	FÓRMULA	FRECUENCIA DE MEDICIÓN	UNIDAD DE MEDIDA	MEDIOS DE VERIFICACIÓN	TIPO	DIMENSIÓN	SUPUESTOS	FACTOR	CIFRAS
40	Indicador de cumplimiento de informes individuales emitidos de las auditorías sin observaciones.	$(\text{Total de Informes Individuales emitidos de las revisiones sin observaciones} / \text{Total de Informes Individuales programados en el ejercicio}) \cdot 100$	Trimestral / Anual.	Porcentaje.	Programa Anual de Auditorías, así como cada uno de los Informes Individuales correspondientes a las entidades fiscalizadas de la cuenta pública 2021 y las fechas de entrega de Informes Individuales.	Gestión.	Eficiencia.	Verificar el cumplimiento de emisión de los Informes Individuales sin observaciones de las auditorías programadas.	15.22%	$=(35/230) \cdot 100\%$
41	Indicador de cumplimiento de la entrega del Informe General, en los plazos establecidos.	$(\text{Informe General de Resultados de la Cuenta Pública entregado en tiempo y forma} / \text{Informe General de Resultados programado para entrega}) \cdot 100$	Anual.	Porcentaje.	Informe General de Resultados de la Cuenta Pública. Ley de Fiscalización de la Cuenta Pública del Estado de Yucatán.	Gestión.	Eficiencia.	Medir el cumplimiento en la entrega del Informe General de Resultados al H. Congreso del Estado.	100.00%	$=(1/1) \cdot 100\%$
42	Indicador de cumplimiento de la ministración de los Ingresos.	$(\text{Ingreso Recaudado} / \text{Ingreso Estimado}) \cdot 100$	Trimestral / Anual.	Porcentaje.	Ley de ingresos del estado de Yucatán; Estado analítico de ingresos; constancias de ministraciones del ejercicio y comprobantes fiscales digitales emitidos para el ejercicio 2023.	Presupuestario.	Eficacia.	Medir el cumplimiento de las ministraciones de los recursos asignados y modificados.	26.24%	$=(24,234,505.99/92,342,458.00) \cdot 100\%$

Elaboró:

C.P. Edwin Giovanni Maas Pérez

Revisó:

M.A.P. Vera Navarrete González
Secretaría Técnica

Autorizó:

C.P. Mario Can Marin
Auditor Superior del Estado de Yucatán

MATRIZ DE INDICADORES DE RESULTADOS

CUENTA PÚBLICA 2021 (avance al 1er Trimestre 2023)

MISIÓN:	Fiscalizar los recursos públicos para prevenir prácticas irregulares e informar al H. Congreso del Estado de Yucatán, sobre el resultado de la revisión del gasto público.
VISIÓN:	Ser una institución de fiscalización vanguardista en el país, con personal altamente capacitado y actor principal en el desarrollo e implementación de prácticas de mejor gobierno.

FINALIDAD:	Gobierno.
FUNCIÓN:	Legislación.
SUBFUNCIÓN:	Fiscalización.
ACTIVIDAD INSTITUCIONAL:	Servicios Públicos.

CLAVE	NOMBRE	FORMULA	FRECUENCIA DE MEDICIÓN	UNIDAD DE MEDIDA	MEDIOS DE VERIFICACIÓN	TIPO	DIMENSIÓN	SUPUESTOS	FACTOR	CIFRAS
43	Indicador de cumplimiento del ejercicio de los recursos.	$(\text{Gasto pagado} / \text{Gasto aprobado}) \cdot 100$	Trimestral / Anual.	Porcentaje.	Presupuesto de egresos del Gobierno del Estado; Estado Analítico del Ejercicio del Presupuesto de Egresos – Clasificación por Objeto del Gasto.	Presupuestario.	Eficacia.	Medir el avance del gasto aprobado por objeto del gasto pagado.	20.56%	$=(18,985,362.66/92,342,458.00) \cdot 100\%$
44	Indicador de cumplimiento presupuestario.	$(\text{Egresos presupuestarios} / \text{Ingresos presupuestarios}) \cdot 100$	Trimestral / Anual.	Porcentaje.	Ley de ingresos del estado de Yucatán; Presupuesto de egresos del Gobierno del Estado; Estado analítico de Ingresos; constancias de ministraciones del ejercicio; comprobantes fiscales digitales emitidos y Estado Analítico del Ejercicio del Presupuesto de Egresos – Clasificación por Objeto del Gasto.	Presupuestario.	Eficacia.	Medir el cumplimiento del ahorro/superávit obtenido o el desahorro/déficit incurrido.	96.95%	$=(18,985,362.66/24,234,505.99) \cdot 100\%$
45	Balance presupuestario.	$(\text{Ingresos presupuestarios} - \text{Egresos presupuestarios})$	Trimestral / Anual.	Valor.	Ley de ingresos del estado de Yucatán; Presupuesto de egresos del Gobierno del Estado; Estado analítico de Ingresos; constancias de ministraciones del ejercicio; comprobantes fiscales digitales emitidos y Estado Analítico del Ejercicio del Presupuesto de Egresos – Clasificación por Objeto del Gasto.	Presupuestario.	Eficacia.	Medir el Superávit o Déficit.	\$ 5,249,143.33	$=24,234,505.99 - 18,985,362.66$

Elaboró: 
C.P. Edwin Giovanni Maas Pérez

Revisó: 
M.A.P. Vera Nayarrete Gonzalez
Secretaría Técnica

Autorizó: 
C.P. Mario Can Marin
Auditor Superior del Estado de Yucatán