




Auditoría Superior del Estado de Yucatán  
Estado de Flujo de Efectivo  
Del 01 de Enero al 30 de Septiembre del 2023

Concepto	2023	2022
<b>Flujos de Efectivo de las Actividades de Operación</b>		
<b>Origen</b>	<b>68,229,987.62</b>	<b>64,106,691.25</b>
Impuestos	0.00	0.00
Cuotas y Aportaciones de Seguridad Social	0.00	0.00
Contribuciones de mejoras	0.00	0.00
Derechos	0.00	0.00
Productos	15,092.21	13,627.25
Aprovechamientos	0.00	0.00
Ingresos por Venta de Bienes y Servicios	0.00	0.00
Participaciones, Aportaciones, Convenios, Incentivos derivados de la colaboración fiscal y fondos distintos de aportaciones.	0.00	0.00
Transferencias, Asignaciones y Subsidios y Otras ayudas	68,214,895.41	64,093,064.00
Otros Orígenes de Operación	0.00	0.00
<b>Aplicación</b>	<b>64,881,918.12</b>	<b>62,175,258.54</b>
Servicios Personales	44,698,915.54	41,874,209.86
Materiales y Suministros	2,414,987.33	2,621,881.00
Servicios Generales	12,753,813.81	12,993,412.20
Transferencias Internas y Asignaciones al Sector Público	0.00	0.00
Transferencias al resto del Sector Público	0.00	0.00
Subsidios y Subvenciones	0.00	0.00
Ayudas Sociales	0.00	0.00
Pensiones y Jubilaciones	0.00	0.00
Transferencias a Fideicomisos, Mandatos y	0.00	0.00
Transferencias a la Seguridad Social	0.00	0.00
Donativos	0.00	0.00
Transferencias al Exterior	0.00	0.00
Participaciones	0.00	0.00
Aportaciones	0.00	0.00
Convenios	0.00	0.00
Otros Aplicaciones de Operación	5,014,201.44	4,685,755.48
<b>Flujos Netos de Efectivo por Actividades de Operación</b>	<b>3,348,069.50</b>	<b>1,931,432.71</b>
<b>Flujos de Efectivo de las Actividades de Inversión</b>		
<b>Origen</b>	<b>0.00</b>	<b>0.00</b>
Bienes Inmuebles, Infraestructura y	0.00	0.00
Bienes Muebles	0.00	0.00
Otros Orígenes de Inversión	0.00	0.00
<b>Aplicación</b>	<b>129,100.45</b>	<b>232,623.97</b>
Bienes Inmuebles, Infraestructura y	0.00	0.00
Bienes Muebles	70,404.45	186,339.97
Otras Aplicaciones de Inversión	58,696.00	46,284.00
<b>Flujos Netos de Efectivo por Actividades de Inversión</b>	<b>-129,100.45</b>	<b>-232,623.97</b>
<b>Flujo de Efectivo de las Actividades de Financiamiento</b>		
<b>Origen</b>	<b>0.00</b>	<b>0.00</b>
Endeudamiento Neto	0.00	0.00
Interno	0.00	0.00
Externo	0.00	0.00
Otros Orígenes de Financiamiento	0.00	0.00
<b>Aplicación</b>	<b>0.00</b>	<b>0.00</b>
Servicios de la Deuda	0.00	0.00
Interno	0.00	0.00
Externo	0.00	0.00
Otras Aplicaciones de Financiamiento	0.00	0.00
<b>Flujos netos de Efectivo por Actividades de Financiamiento</b>	<b>0.00</b>	<b>0.00</b>
<b>Incremento/Disminución Neta en el Efectivo y Equivalentes al Efectivo</b>	<b>3,218,969.05</b>	<b>1,698,808.74</b>
<b>Efectivo y Equivalentes al Efectivo al inicio del Ejercicio</b>	<b>5,505,068.68</b>	<b>5,052,911.14</b>
<b>Efectivo y Equivalentes al Efectivo al final del Ejercicio</b>	<b>8,724,037.73</b>	<b>6,751,719.88</b>

Bajo protesta de decir verdad declaramos que los Estados Financieros y sus Notas son razonablemente correctos y responsabilidad del emisor

  
L.A.B. Gabriel Zentella Flores  
Director de Administración y Finanzas  
Autorizó

  
L.C.P. Karen Beatriz Cuitun Cardeña  
Jefa de Departamento  
Revisó

  
C.P. Sara María Rivero Fuentes  
Coordinadora  
Elaboró